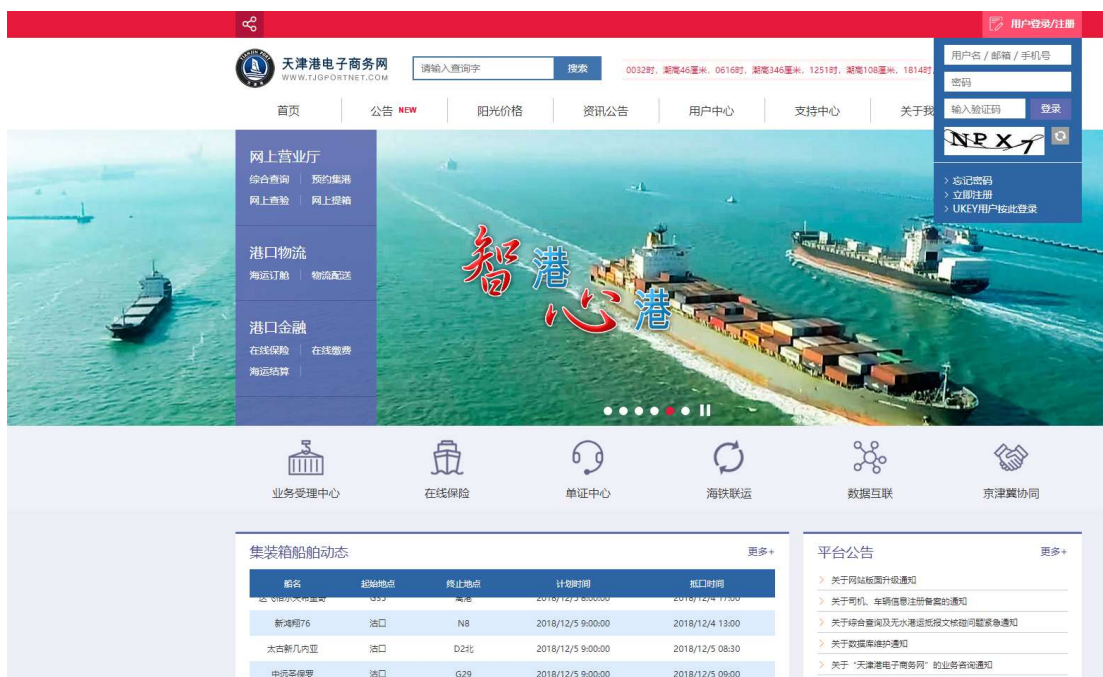


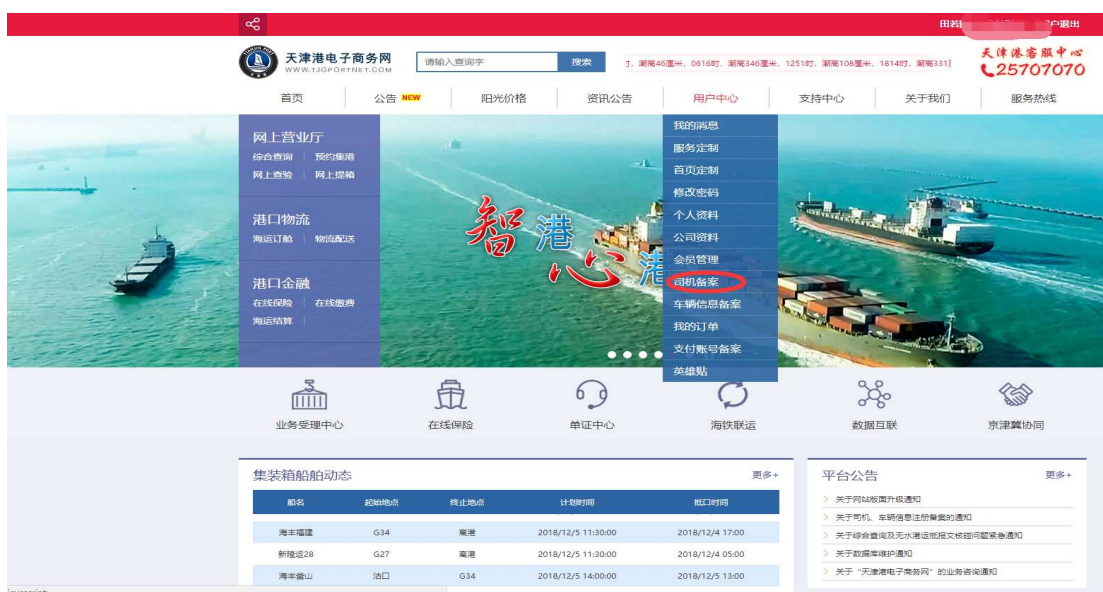
司机、车辆备案流程

- 一、 首先用管理员账号登陆天津港电子商务网 (WWW.TJGPORTNET.COM) ,如果没有注册的用户, 请先注册成为企业会员。



二、 司机信息备案:

- 1.管理员账号登陆后, 点击“用户中心”选择下拉菜单中的“司机备案”进入备案页面。



2.进入备案页面后，点击右上角的“增加司机备案信息”进行司机信息的备案。



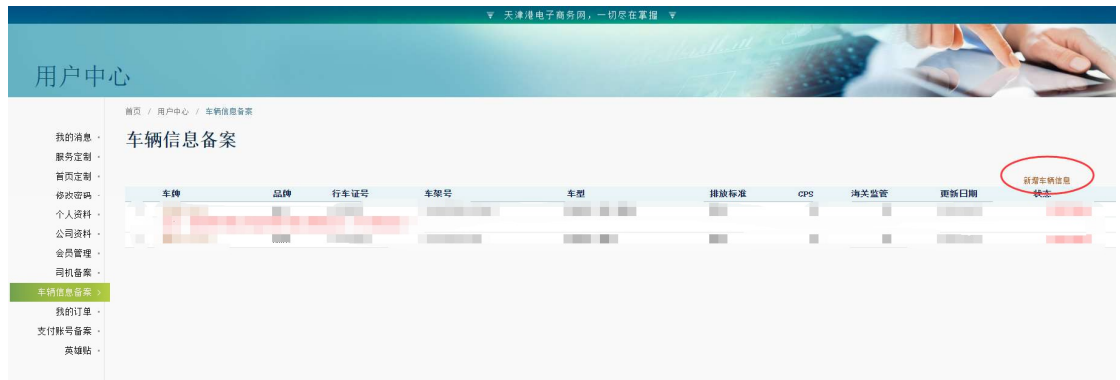
填写完毕后，提交资料，由后台工作人员进行审核。

三、 车辆信息备案:

1. 管理员账号登陆后，点击“用户中心”选择下拉菜单中的“车辆信息备案”，进入车辆信息备案页面。



2. 进入备案页面后, 点击右上角的“新增车辆信息”按钮, 进行车辆信息的备案。



返回

所属企业:	天津	公司
车牌*:	<input type="text"/>	<input type="text"/>
品牌*:	<input type="text"/>	
车架号*:	<input type="text"/>	
行驶证号:	<input type="text"/>	, 检验有效期至*: <input type="text"/>
车辆照片*:	正页*:	<input type="button" value="选择文件"/> 未选择任何文件 (JPG格式, 不超过1MB)
	副页*:	<input type="button" value="选择文件"/> 未选择任何文件 (JPG格式, 不超过1MB)
车辆照片*:	正面*:	<input type="button" value="选择文件"/> 未选择任何文件 (JPG格式, 不超过1MB)
	后面*:	<input type="button" value="选择文件"/> 未选择任何文件 (JPG格式, 不超过1MB)
	左侧*:	<input type="button" value="选择文件"/> 未选择任何文件 (JPG格式, 不超过1MB)
	右侧*:	<input type="button" value="选择文件"/> 未选择任何文件 (JPG格式, 不超过1MB)
车长*:	<input type="text"/>	米
空车总重*:	<input type="text"/>	吨
车型*:	<input type="button" value="集装箱"/> <input type="button" value="普箱"/> <input type="checkbox"/> 拖挂	
排放标准*:	<input type="button" value="选择文件"/> 未选择任何文件 (JPG格式, 不超过1MB)	
GPS:	<input type="button" value="选择文件"/> 未选择任何文件 (JPG格式, 不超过1MB)	
海关监管:	<input type="checkbox"/> 我已阅读且同意《天津港与车辆备案服务协议》	
	<input type="button" value="提交审核"/>	

注：当完成备案信息提交后，需要后台审核，如果照片等资料不符合标准，则驳回原因反馈到备案页面中，请您修改后重新提交。

天津港电子商务网微信服务号：TJGZHXG



天津港电子商务网微信订阅号：TJGDZSW

